




VERIFICACIÓN ARCHIVOS FIRMADOS EN ACROBAT READER 7.0

Verificación de archivos firmados en Acrobat Reader

OBJETIVO:

Describir los pasos que se deben seguir para descargar el Certificado Raíz SafeLayer 3 y validar la firma en Acrobat Reader.

DEFINICIONES:



- software para ver, imprimir, firmar y realizar anotaciones en archivos PDF.



- Aplicativo desarrollado por Certicámara S.A, en el cual el usuario interactúa para realizar los procesos de firma de documentos en diferentes formatos ej. (Doc, jpeg, PDF). Este aplicativo tiene un tipo de licencia freeware.



- conjunto finito de caracteres alfanuméricos necesarios para el uso del certificado digital, el cual debe ser conocido únicamente por el titular del certificado.

Verificación de archivos firmados en Acrobat Reader

Firma digital

- Mecanismo equivalente a la firma manuscrita que garantiza la identidad y responsabilidad del autor de un documento o transacción electrónica, así como permite comprobar la integridad del mismo, es decir que la información no ha sido alterada.

Licencia Freeware

- Usa comúnmente para programas que permiten la redistribución pero no la modificación y su código fuente no está disponible.

Descarga de certificado raíz

1. En la sección centro de descargas, buscar la opción **Autoridad Certificadora Subordinada 2048** o **Autoridad Certificadora Subordinada 4096** y dar click sobre la imagen o hacer click derecho sobre la imagen, opción Abrir enlace en nueva ventana.



**Autoridad
Certificadora
Subordinada 2048**

Certificados digitales raíz y listas de certificados revocados - CRL



Autoridad certificadora
subordinada 2048



CRL AC Subordinada
raíz



CRL AC Subordinada
2048



CRL AC Subordinada
4096



CRL AC Subordinada con
Extensión Crítica 2048



Autoridad certificadora
raíz

**Autoridad
Certificadora
Subordinada 4096**



Autoridad certificadora subordinada
4096



CRL AC Subordinada con
Extensión crítica 4096

Descarga de certificado raíz

2. Debe hacer clic en el archivo descargado y proceder con la instalación.

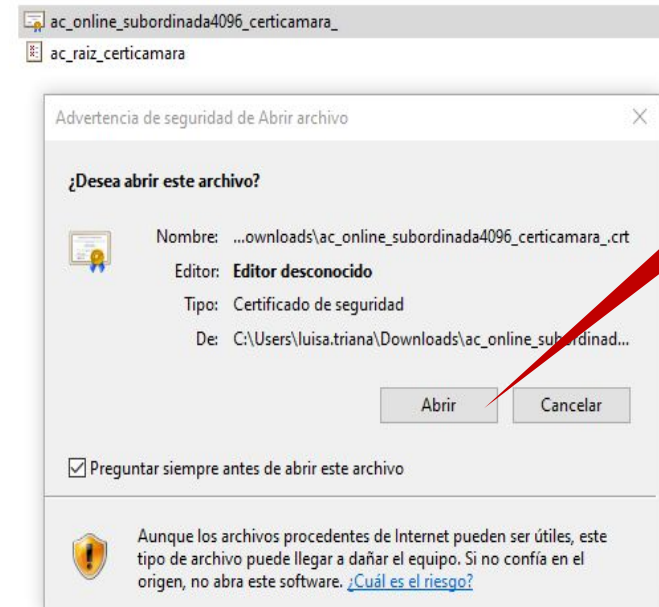
ac_online_subordinada4096_certicamara_

Para AC 4096

ac_online_subordinada_certicamara_

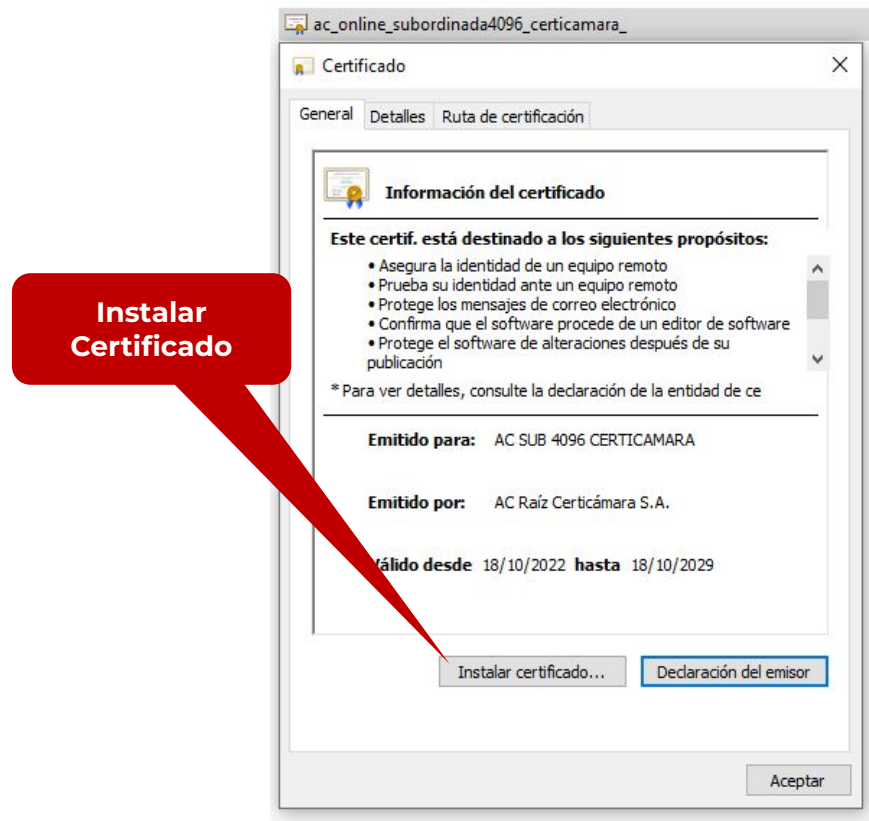
Para AC 2048

3. Seleccionar el botón **Abrir**

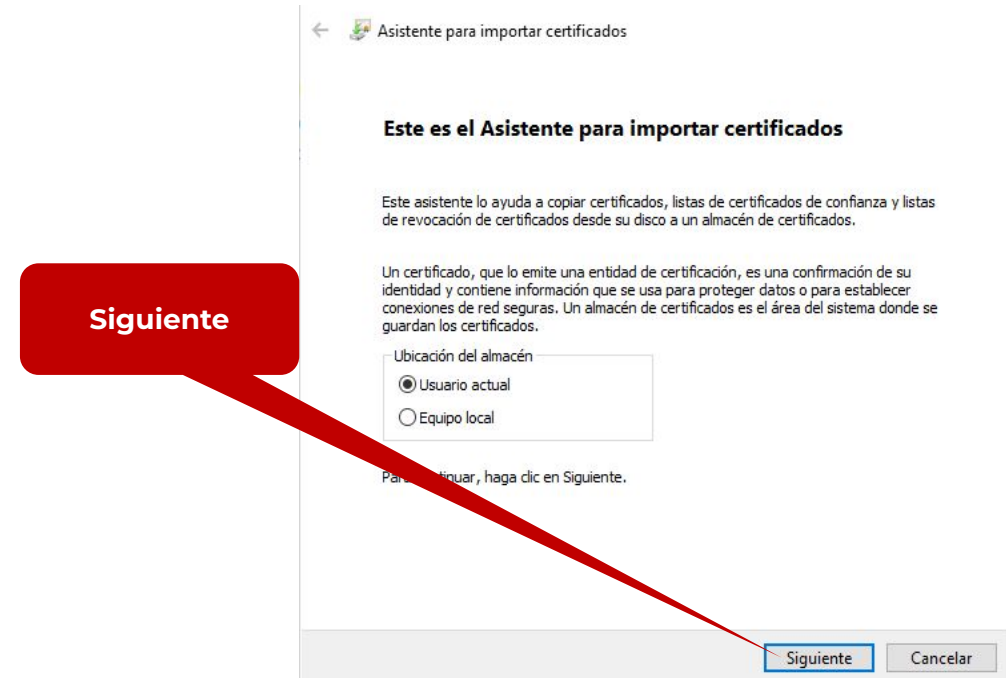


Instalación de certificado raíz

4. Seleccionar el botón **Instalar Certificado**



5. Seleccionar el botón **Siguiente**



Instalación de certificado raíz

6. Seleccionar el botón **Siguiente**

← Asistente para importar certificados

Almacén de certificados

Los almacenes de certificados son las áreas del sistema donde se guardan los certificados.

Windows puede seleccionar automáticamente un almacén de certificados; también se puede especificar una ubicación para el certificado.

Seleccionar automáticamente el almacén de certificados según el tipo de certificado

Colocar todos los certificados en el siguiente almacén

Almacén de certificados:

Siguiente

Instalación de certificado raíz

7. Seleccionar el botón **Finalizar**

← Asistente para importar certificados

Finalización del Asistente para importar certificados

Se importará el certificado después de hacer clic en Finalizar.

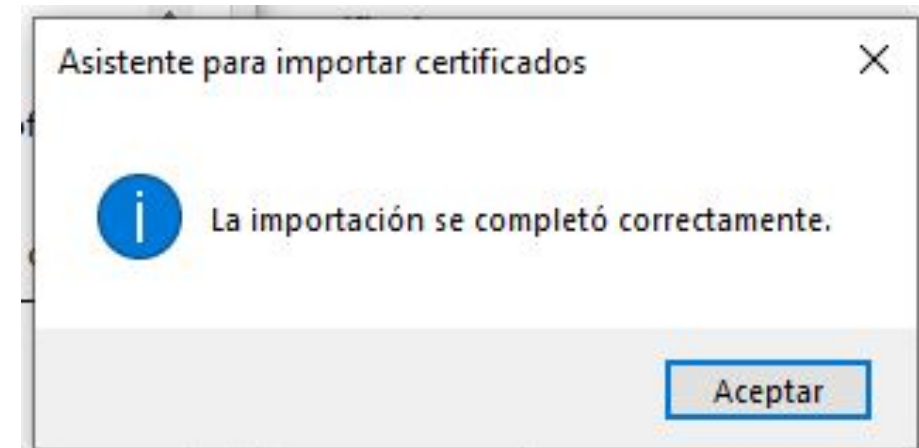
Especifiqué la siguiente configuración:

Almacén de certificados seleccionado	Determinado de forma automática por el asistente
Contenido	Certificado

Finalizar

Finalizar

Cancelar



1. Call Center: (601) 7442727 Opción 3 – 1
2. WhatsApp Business: <https://wa.me/573168731648>
3. Correo Electrónico: mesadeayuda@certicamara.com
4. ServiceNow: <https://certicamara.service-now.com/csm>

Horario de atención:

Lunes a viernes desde las 07:00 hrs a 19:00 hrs
Sábados desde las 08:00 hrs a 13:00 hrs

CONTROL DE CAMBIOS

Fecha	Razón de actualización
16/04/2024	<p>Se realizan los siguientes ajustes al documento:</p> <ul style="list-style-type: none">• Actualización de la primera etapa de referencia de acuerdo con los cambios a la página web de la compañía.• Cambio de las imágenes de referencia en el proceso de Instalación del Certificado raíz.

 *Viviana Leandro*

Revisado por:
Director de Planeación y Gestión

 **PBL**

Aprobado por:
Subgerente de Operaciones y Tecnología



Documento No.
5d3ecbf-d43a-4809-bada-053759667576

Creado el:
16/04/2024 02:43 p. m.

Este documento es la representación de un documento original en formato electrónico. Para validar el estado actual del documento ingrese a: consulta.autenticsign.com/ o escanee el código QR.



Este documento está firmado electrónicamente, de conformidad con los estándares internacionales de firma en tanto es un documento auténtico, íntegro y disponible para consulta en línea.

10
Páginas